



Agriculture et  
Agroalimentaire Canada


Agriculture and  
Agri-Food Canada

**Bureau  
des marchés  
internationaux**

**RAPPORT SUR LES INDICATEURS DE MARCHÉ | MARS 2010**



## **Le commerce des fruits de mer en France**



## Le commerce des fruits de la mer en France



### ► SOMMAIRE STATISTIQUE

La France est un grand importateur mondial de fruits de mer. Ses importations de fruits de mer se sont élevées à 5,8 G\$ US en 2008, une hausse de 7,4 % par rapport à 2007; sa part du marché mondial du poisson et des fruits de mer s'établissait à 5,8 %. Ses principaux fournisseurs étaient : les Pays-Bas (8,9 %), le Royaume-Uni (8,7 %), le Danemark (8,6 %), l'Espagne (7,2 %) et la Belgique (7,1 %). Les importations de la France sont très diversifiées. Le pays s'approvisionne en poisson et fruits de mer auprès de 124 pays.

Les principaux produits de la mer importés par la France sont les filets de poisson congelés (808 M\$), les crevettes (635 M\$), le thon (534 M\$), le saumon (505 M\$), les filets de poisson frais (374 M\$) et d'autres poissons, hors les filets (284 M\$).

La France est un importateur net de poisson et de fruits de mer, mais la valeur de ses exportations dans ce secteur s'élevait en 2008 à un peu plus de 2G\$ US, soit une hausse de 4,7 %. Les exportations de la France étaient principalement composées d'autres poissons (SH : 030269) (248 M\$ US), de thon à nageoires jaunes (albacore) (172 M\$ US), de crevettes congelées (120 M\$ US), de poisson préparé (91 M\$ US) et de bonite à ventre rayé (83 M\$ US). Ces exportations étaient principalement à destination de l'Italie (22,1 %), de l'Espagne (19,7 %) et de la Belgique (10,7 %).

### ► PERFORMANCE CANADIENNE

Le Canada se classe au 24<sup>e</sup> rang des fournisseurs de la France en poisson et de fruits de mer. Ses ventes ont atteint 72,5 M\$ US en 2008 (selon les statistiques françaises sur les importations). Ces données représentent une hausse de moins de 1 % par rapport à 2007 qui s'explique principalement par la croissance des exportations de pétoncles (32,3 M\$ US). On a également enregistré une hausse substantielle des exportations de caviar et de succédané de caviar (229,018 M\$ US), ainsi que de saumon préparé ou préservé (72,186 M\$ US).

La France est au huitième rang des pays destinataires des exportations canadiennes de poisson et de fruits de mer avec environ 2,0 % de nos exportations dans ce secteur.

Pour le Canada le poisson et les fruits de mer constituent le onzième secteur d'exportation vers la France derrière la machinerie, le pétrole, les produits pharmaceutiques, le minerai, le matériel électrique, les avions, l'optique, la pâte de bois, les produits chimiques et le papier. Les exportations de poisson et de fruits de mer ont représenté en 2008 près de 2,1 % de l'ensemble des exportations canadiennes vers la France.

### ► DANS CE NUMÉRO

*Quelques chiffres* 3

*Portrait de la concurrence* 4

*Débouchés commerciaux* 4



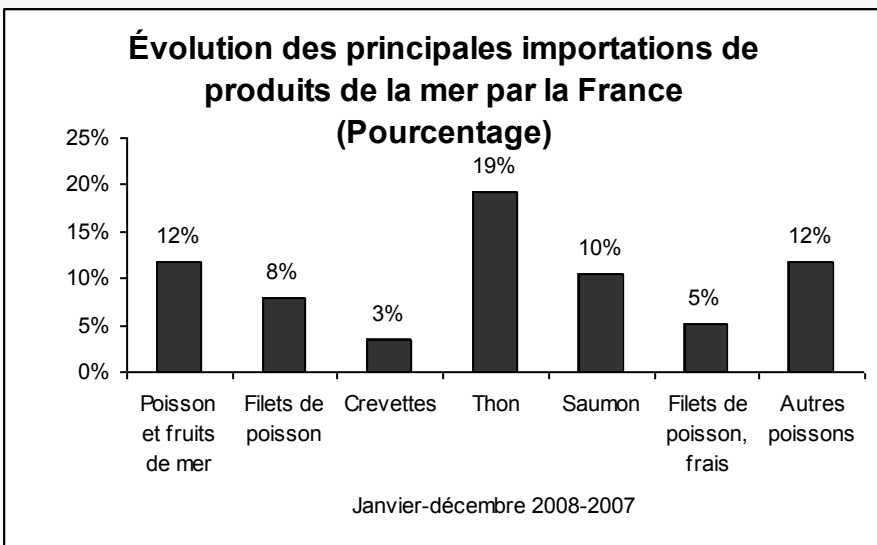
La France a importé pour près de six milliards de dollars de poisson et de fruits de mer en 2008.



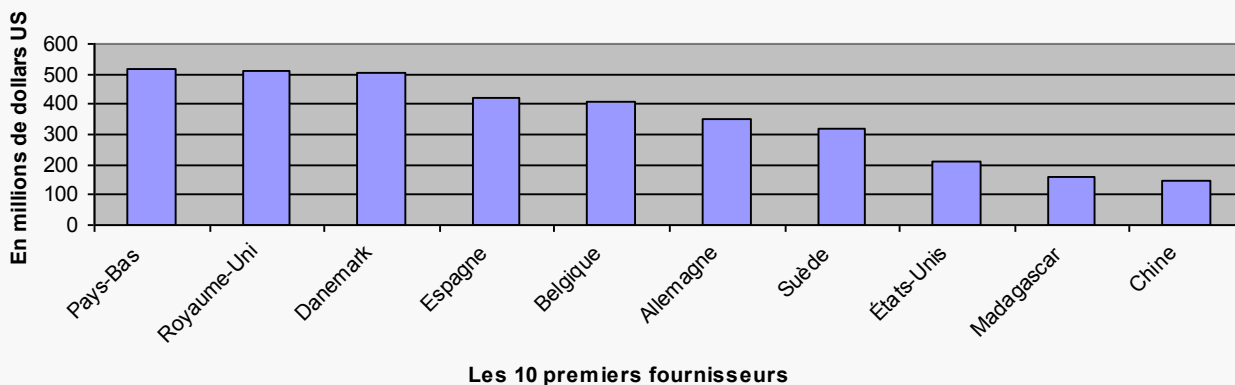


▶ **QUELQUES CHIFFRES**

Importations de poisson et de fruits de mer	Importations mondiales (en milliards de dollars US)	Principaux fournisseurs
Total	5,815	Pays-Bas
Filets de poisson congelés	0,808	Chine
Crevettes	0,635	Madagascar
Thon	0,534	Côte-d'Ivoire
Saumon	0,505	Suède
Filets de poisson frais	0,374	Guatemala
Autres poissons, hors les filets (HS 030269)	0,284	Royaume-Uni



**Principaux fournisseurs de la France en poissons et fruits de mer en 2008**





## ▶ PORTRAIT DE LA CONCURRENCE DES PRINCIPAUX FOURNISSEURS

### Exportations des Pays-Bas vers la France en 2008

- ▶ Filets de poisson congelés : 99,5 M\$ US
- ▶ Filets de poisson frais : 48,5 M\$ US
- ▶ Crevettes – non mentionnées ailleurs : 35,0 M\$ US
- ▶ Crevettes fraîches : 33,3 M\$ US
- ▶ Crevettes congelées : 32,3 M\$ US
- ▶ Autres poissons : 26,0 M\$ US

### Exportations de l'Angleterre vers la France en 2008

- ▶ Saumon : 102,1 M\$ US
- ▶ Autres poissons : 61,1 M\$ US
- ▶ Homard/écrevisse norvégiens : 48,1 M\$ US
- ▶ Filets de poisson frais : 36,7M\$ US
- ▶ Pétoncles vivants : 33,1 M\$ US
- ▶ Pétoncles non vivants : 29,1 M\$ US

### Exportations du Danemark vers la France en 2008

- ▶ Saumon : 126,4 M\$ US
- ▶ Filets de poisson congelés : 76,2 M\$ US
- ▶ Morue : 49,7 M\$ US
- ▶ Filets de poisson frais : 48,2 M\$ US
- ▶ Poisson préparé/préservé : 24,8 M\$ US
- ▶ Autres poissons : 19,6 M\$ US

### Exportations de l'Espagne vers la France en 2008

- ▶ Thon : 108,7 M\$ US
- ▶ Autres poissons : 39,1 M\$ US
- ▶ Crevettes congelées : 23,4 M\$ US
- ▶ Mollusques : 19,9 M\$ US
- ▶ Filets de poisson congelés : 19,5 M\$ US
- ▶ Pieuvre : 16,0 M\$ US

## ▶ DÉBOUCHÉS COMMERCIAUX

- ▶ Le volume des importations de poisson par la France est relativement stable depuis cinq ans. Il est probable que la situation persiste étant donné que la consommation par personne demeure constante dans ce marché parvenu à maturité.
- ▶ Toutefois, le déclin de l'approvisionnement local et l'accroissement de l'offre de produits de l'aquaculture permettent d'entrevoir une croissance des importations de poisson et de fruits de mer par la France.
- ▶ Malgré de faibles perspectives de croissance en volume, la France est un grand importateur de plusieurs produits dont le Canada est un important producteur, comme le saumon, le pétoncle et le homard.
- ▶ Les produits faciles à préparer et à manger pourraient être bien accueillis en France, pays qui sert souvent de terrain d'essai pour l'adoption de divers produits novateurs en Europe.
- ▶ Le secteur du caviar et des succédanés du caviar, dont les exportations canadiennes ont connu une forte croissance, pourrait être porteur. Même si les échanges sont limités dans ce secteur, on a enregistré ces dernières années une croissance assez rapide et ce créneau pourrait être à exploiter.



Le gouvernement du Canada a préparé le présent document en se fondant sur des sources d'information primaires et secondaires. Bien que tous les efforts nécessaires aient été déployés pour s'assurer de l'exactitude de l'information Agriculture et Agroalimentaire Canada n'assume aucune responsabilité reliée aux conséquences possibles de décisions prises sur la base de ces renseignements.

**Le commerce des fruits de mer en France**

© Sa Majesté la Reine du chef du Canada, 2010

ISSN 1920-6623 Rapport sur les indicateurs de marché

No AAC. 11183F

**Références photographiques**

Toutes les photographies reproduites dans la présente publication sont utilisées avec la permission des détenteurs des droits sur ces photographies.

À moins d'avis contraire, Sa Majesté la Reine du chef du Canada détient les droits d'auteur sur toutes les images.

Pour obtenir des exemplaires additionnels de cette publication ou pour demander un exemplaire sur support de substitution, veuillez communiquer :

Agriculture et Agroalimentaire Canada

1341, chemin Baseline, Tour 5, 4<sup>e</sup> étage

Ottawa (Ontario)

Canada K1A 0C5

Courriel : [infoservice@agr.gc.ca](mailto:infoservice@agr.gc.ca)

Also available in English under the title:

Inside France Seafood Trade

*Canada* 