




**Bureau
des marchés
internationaux**

RAPPORT SUR LES INDICATEURS DE MARCHÉ | MARS 2011



Le commerce du poisson et des fruits de mer en Espagne



Le commerce du poisson et des fruits de mer en Espagne



► SOMMAIRE

Le marché espagnol du poisson et des fruits de mer est énorme. L'Espagne est le troisième importateur mondial de poisson et de fruits de mer et ses importations se chiffraient à 5,9 milliards de dollars américains¹ en 2009. De plus, ce marché est très diversifié, car plus de 104 pays y ont exporté leurs produits en 2009. Selon Euromonitor, les Espagnols sont les cinquièmes plus grands consommateurs mondiaux de produits de poisson et de fruits de mer, avec des dépenses annuelles de 337 \$ par habitant, contre près de 150 \$ en Europe et 49 \$ à l'échelle internationale.

De 2003 à 2008, les importations espagnoles de poisson et de fruits de mer ont augmenté en moyenne de 7,5 %, avec la hausse la plus marquée en 2006 (13,7 %). Toutefois, en raison de la crise financière, elles ont reculé de 16 % en 2009. Or, l'Espagne est fortement tributaire des importations pour son approvisionnement en poisson et en fruits de mer. Le pays importe principalement du Maroc, qui compte pour 9,1 % de ses importations, de l'Argentine (6,5 %), de la France (5,6 %), de la Chine (5,3 %) et du Royaume-Uni (5,1 %).

Les importations de poisson et de fruits de mer de l'Espagne en 2009, toutes provenances confondues, étaient surtout composées de crevettes congelées non décortiquées (973 M\$), de poisson frais avec os (593 M\$), de filets de poisson congelés (493 M\$), de seiche et de calmar (398 M\$), de poulpe, de bonite et de demi-bec blanc (398 M\$) et de poulpe congelé (238 M\$).

En 2009, l'Espagne a exporté un peu plus de 3,1 G\$ en produits de poisson et de fruits de mer à l'échelle mondiale, soit une baisse de 10 % par rapport à l'année précédente. Les exportations espagnoles étaient surtout composées de thon, de demi-bec blanc et de bonite préparés ou en conserve (392,5 M\$), de poisson avec os (241,4 M\$), de crevettes (271,7 M\$), de poulpe congelé (168,9 M\$) et de seiche et de calmar congelés (168,0 M\$).

► PERFORMANCE CANADIENNE

Selon les données sur les exportations du Canada, l'Espagne était en 2010 la 21^e destination des exportations canadiennes de poisson et de fruits de mer (12,7 M\$). Depuis 2007, les exportations canadiennes en Espagne ont diminué en moyenne de 29 % par année. Ce déclin est surtout attribuable à la baisse des exportations de poisson congelé, passées de 6,5 M\$ à 3,9 M\$ entre 2009 et 2010, et des exportations de homards frais, réfrigérés, séchés et vivants, passées de 5,0 M\$ à 2,2 M\$ au cours de la même période.

En 2010, l'Espagne a reçu 0,34 % des exportations canadiennes de poisson et de fruits de mer, contre 62 % pour les États-Unis, 8 % pour le Japon, 7 % pour la Chine et 3 % pour Hong Kong.

Le poisson et les fruits de mer sont le quatrième plus important secteur des exportations canadiennes à destination de l'Espagne, derrière d'autres produits comme les céréales, les légumes et diverses graines de céréales. Le secteur du poisson et des fruits de mer représentait seulement 6 % de toutes les exportations de produits agroalimentaires et de la mer en Espagne en 2010.

¹ À moins d'indication contraire, tous les chiffres de ce rapport sont exprimés en dollars US.

► DANS CE NUMÉRO

<i>Sommaire</i>	2
<i>Performance canadienne</i>	2
<i>En quelques chiffres</i>	3
<i>Dix principaux fournisseurs</i>	4



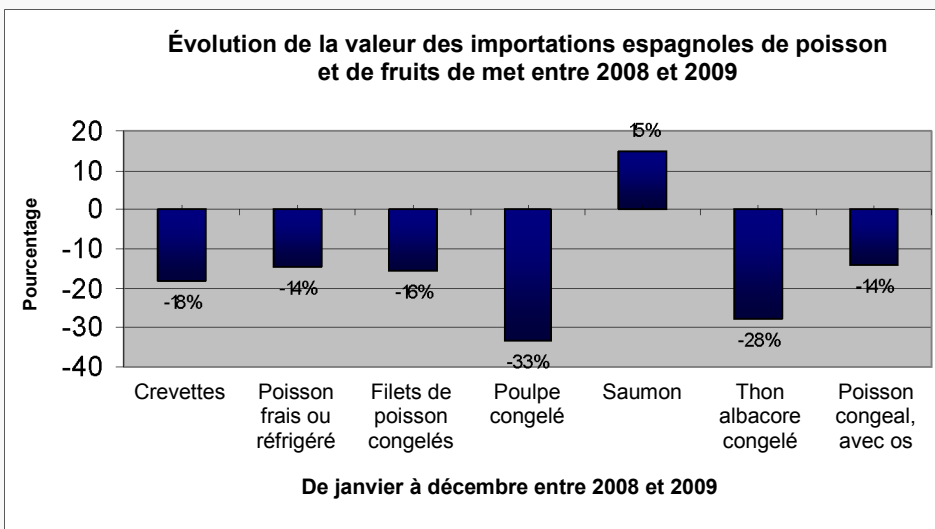
« L'Espagne est le troisième importateur mondial de poisson et de fruits de mer, juste derrière le Japon et les États-Unis. »

▶ EN QUELQUES CHIFFRES

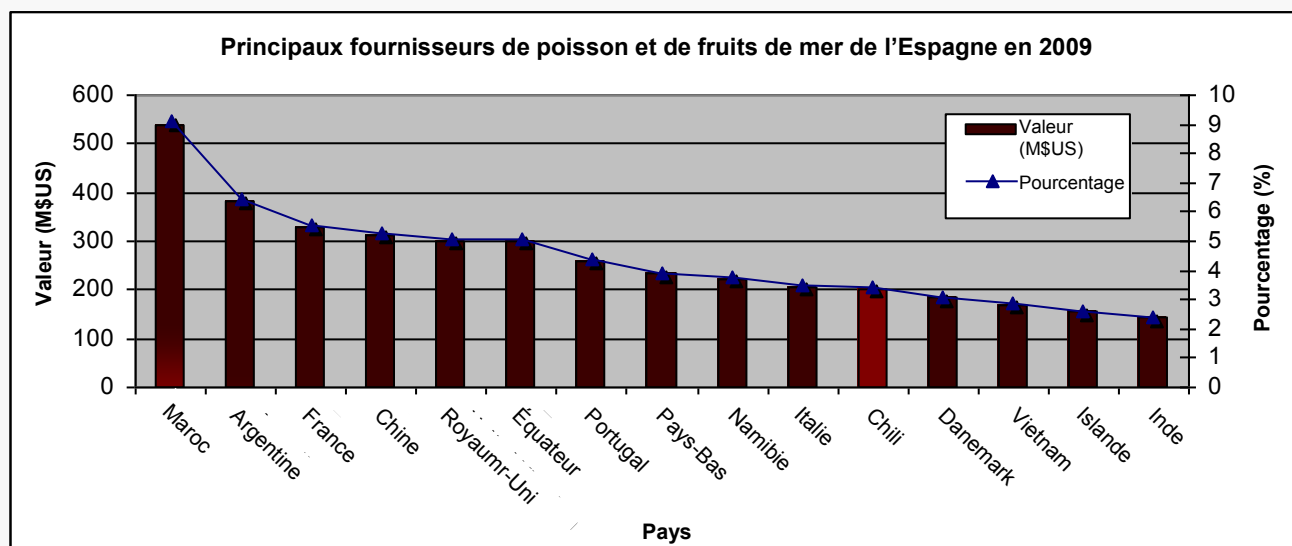


Principales importations espagnoles de poisson et de fruits de mer en 2009	Importations mondiales (en G\$US)	Principaux fournisseurs
Total	5,927	Maroc
Crevettes congelées non décortiquées	0,974	Argentine
Poisson frais ou réfrigéré, avec os	0,593	France
Filets de poisson congelés	0,492	Vietnam
Seiche et calmar congelés, salés et séchés	0,401	Inde
Thon, demi-bec blanc et bonite, préparés ou en conserve	0,398	Équateur
Poulpe congelé, salé, séché	0,238	Maroc

Source : Global Trade Atlas, 2010



Source : Global Trade Atlas, 2010



Source : Global Trade Atlas, 2010



► **DIX PRINCIPAUX FOURNISSEURS DE POISSON
ET DE FRUITS DE MER DE L'ESPAGNE EN 2009**

<p><u>1. Importations du Maroc</u></p> <ul style="list-style-type: none">▶ Poulpe congelé, salé, séché : 127,7 M\$▶ Crevettes congelées : 66,7 M\$▶ Seiche et calmar frais, vivants, réfrigérés : 66,4 M\$▶ Poisson frais et réfrigéré, avec os : 64,3 M\$▶ Poisson préparé ou en conserve : 28,5 M\$	<p><u>2. Importations d'Argentine</u></p> <ul style="list-style-type: none">▶ Crevettes non décortiquées congelées : 239,6 M\$▶ Mollusques congelés, séchés, salés : 50,7 M\$▶ Filets de poisson congelés : 27,1 M\$▶ Poisson congelé, avec os : 18,9 M\$▶ Sillago et merluche congelés, avec foies : 17,9 M\$
<p><u>3. Importations de France</u></p> <ul style="list-style-type: none">▶ Poisson frais ou réfrigéré, avec os : 89,2 M\$▶ Thon albacore congelé, sauf les filets : 28,7 M\$▶ Foies et œufs de poisson frais ou réfrigérés : 23,1 M\$▶ Seiche et calmar frais, vivants ou réfrigérés : 21,5 M\$▶ Crevettes non décortiquées congelées : 20,3 M\$	<p><u>4. Importations de Chine</u></p> <ul style="list-style-type: none">▶ Crevettes congelées : 109,8 M\$▶ Seiche et calmar congelés, séchés, salés : 41,9 M\$▶ Mollusques congelés, séchés, salés : 26,8 M\$▶ Poulpe congelé, séché, salé : 17,8 M\$▶ Poisson préparé ou en conserve : 10,9 M\$
<p><u>5. Importations du Royaume-Uni</u></p> <ul style="list-style-type: none">▶ Crustacés congelés, réfrigérés, séchés, salés : 31,4 M\$▶ Crustacés congelés : 30,4 M\$▶ Crabe vivant, cru ou cuit : 20,4 M\$▶ Homard congelé, réfrigéré, séché, salé : 17,6 M\$▶ Crabe congelé dans sa carapace : 8,8 M\$	<p><u>6. Importations d'Équateur</u></p> <ul style="list-style-type: none">▶ Thon, demi-bec blanc, bonite, préparés ou en conserve : 188,6 M\$▶ Crevettes congelées : 100,7 M\$▶ Poisson préparé ou en conserve : 5,2 M\$▶ Thon albacore congelé : 1,5 M\$▶ Poisson entier ou en morceaux, préparé ou en conserve : 1,3 M\$
<p><u>7. Importations du Portugal</u></p> <ul style="list-style-type: none">▶ Poisson frais ou réfrigéré, avec os : 29,3 M\$▶ Crevettes non décortiquées congelées : 21,7 M\$▶ Poisson congelé, avec os : 20,0 M\$▶ Sardines fraîches ou réfrigérées, sauf les filets : 15,0 M\$▶ Filets de poisson congelés : 13,8 M\$	<p><u>8. Importations des Pays-Bas</u></p> <ul style="list-style-type: none">▶ Sardines congelées, sauf les filets : 42,6 M\$▶ Sole congelée ou réfrigérée, sauf les filets : 29,0 M\$▶ Crevettes non décortiquées congelées : 18,6 M\$▶ Mollusques préparés ou en conserve : 18,3 M\$▶ Filets de poisson congelés : 12,8 M\$
<p><u>9. Importations de Namibie</u></p> <ul style="list-style-type: none">▶ Poisson frais ou réfrigéré, avec os : 29,3 M\$▶ Crevettes non décortiquées congelées : 21,7 M\$▶ Poisson congelé, avec os : 20,0 M\$▶ Sardines fraîches ou réfrigérées, sauf les filets : 15,0 M\$▶ Filets de poisson congelés : 13,8 M\$	<p><u>10. Importations d'Italie</u></p> <ul style="list-style-type: none">▶ Poisson frais ou réfrigéré, avec os : 45,1 M\$▶ Mollusques congelés, salés, séchés : 24,8 M\$▶ Poissons frais, vivants, réfrigérés : 24,6 M\$▶ Pétoncles frais, vivants, réfrigérés : 17,1 M\$▶ Crevettes congelées : 16,1 M\$

Source : Global Trade Atlas, 2010

Le gouvernement du Canada a préparé le présent document en se fondant sur des sources d'information primaires et secondaires. Bien que tous les efforts nécessaires aient été déployés pour s'assurer de l'exactitude de l'information Agriculture et Agroalimentaire Canada n'assume aucune responsabilité reliée aux conséquences possibles de décisions prises sur la base de ces renseignements.

Le commerce du poisson et des fruits de mer en Espagne

© Sa Majesté la Reine du chef du Canada, 2011

ISSN 1920-6623 Rapport sur les indicateurs de marché

No AAC. **11443F**

Références photographiques

Toutes les photographies reproduites dans la présente publication sont utilisées avec la permission des détenteurs des droits sur ces photographies.

À moins d'avis contraire, Sa Majesté la Reine du chef du Canada détient les droits d'auteur sur toutes les images.

Pour obtenir des exemplaires additionnels de cette publication ou pour demander un exemplaire sur support de substitution, veuillez communiquer :

Agriculture et Agroalimentaire Canada

1341, chemin Baseline, Tour 5, 4^e étage

Ottawa (Ontario)

Canada K1A 0C5

Courriel : infoservice@agr.gc.ca

Also available in English under the title:

Inside the Spanish Seafood Trade

Canada 