

Permis électroniques MANITOBA



Comment récupérer un document PDF pour impression

1. Accédez au site www.manitobaicensing.ca .

Screenshot of the Manitoba Licensing website homepage. The page features a navigation bar with the Manitoba logo, a shopping cart icon, a 'Connecté' button, 'English' language selection, and a 'Menu' button. The main content area includes a 'Bienvenue' section with a welcome message and a large green graphic with white patterns. Below this, there is a section for 'Permis d'accès pour véhicule' with a photo of a car and a description of the permit.

Manitoba

Connecté English Menu

Bienvenue

Bienvenue au site Web de délivrance des permis électroniques du Manitoba concernant la vente et l'achat de vos permis de chasse et de pêche, de vos permis forestiers, de vos permis d'accès aux parcs et de vos permis temporaires d'accès aux sentiers de motoneige.

Permis d'accès pour véhicule

Choisissez le permis d'accès pour véhicule qui vous permettra de profiter le mieux de votre visite et du plein air.

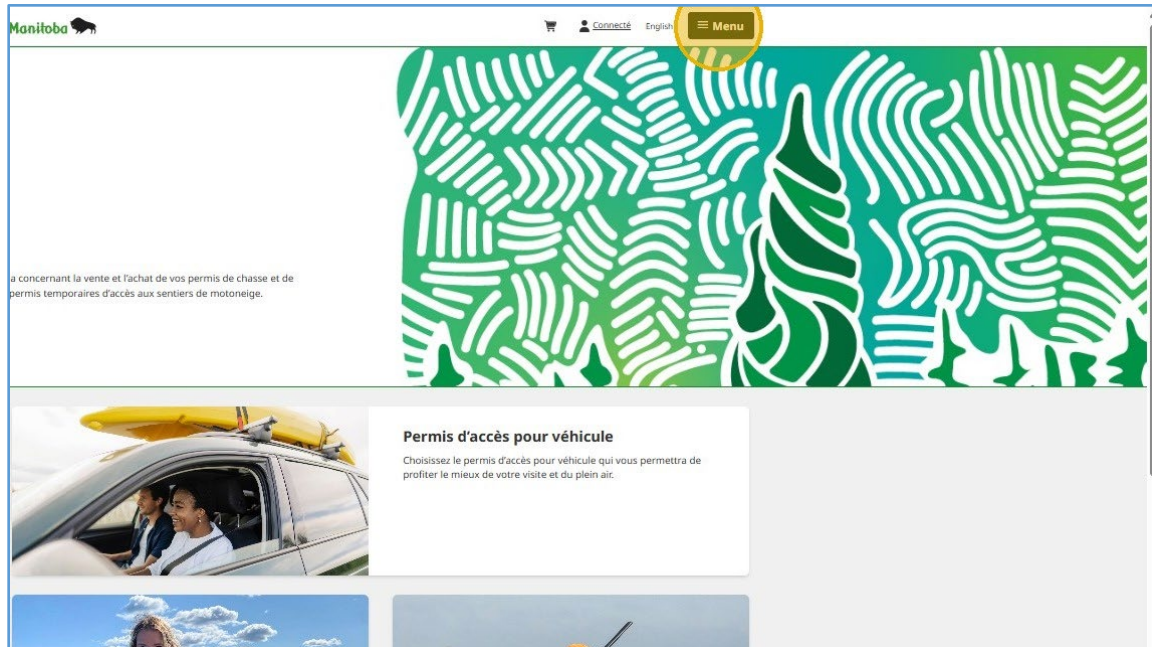
Permis électroniques

MANITOBA



Comment récupérer un document PDF pour impression

2. Accédez au menu.



Permis électroniques

MANITOBA



Comment récupérer un document PDF pour impression

3. Cliquez sur « Mon compte ».

A screenshot of the Manitoba website user account page. The page features a navigation menu on the right with options like 'Mon Compte', 'Accueil', 'Permis d'accès pour véhicule', 'Permis de pêche à la ligne', 'Chasse Licence', 'Tirage multi-niveaux', 'Foresterie Licence', 'Permis spéciaux', 'Étiquettes de gibier', and 'Vendeurs'. The main content area includes a 'Bienvenue' message and three featured sections: 'Permis d'accès pour véhicule', 'Permis de pêche à la ligne', and 'Chasse Licence'. The 'Permis de pêche à la ligne' section includes a photo of a person holding a large fish and text describing fishing opportunities in Manitoba. The 'Chasse Licence' section includes a photo of a person hunting and text describing hunting opportunities. The 'Permis d'accès pour véhicule' section includes a photo of a person in a vehicle. The page also has a 'Déconnexion' button at the bottom right.


Permis électroniques

MANITOBA



Comment récupérer un document PDF pour impression

4. La page « Mon compte » s'affiche, cliquez sur « Mes commandes et permis ».

Manitoba  [Connecté](#) English [Menu](#)

[Accueil](#)

Mon Compte

- Mes Détails de Compte**
Gérez vos renseignements personnels
- Mes commandes et permis**
Permis, Licences et Demandes
- Mes degrés de priorité**
Vérifiez l'état d'avancement du tirage au sort
- Mon sondage sur les récoltes de chasseur**
Consulter et remplir l'historique des enquêtes


Mes commandes et permis

Vous pouvez ajouter vos renseignements ici. Certains renseignements sont facultatifs pour l'instant, mais pourraient être exigés lors de l'achat de licences ou de permis. Après l'achat, certains champs peuvent être verrouillés et uniquement accessibles aux administrateurs pour modification. Vous pouvez communiquer avec le service clientèle au 1-877-880-1203 pour modifier ces champs.

Énoncé de confidentialité de Permis électroniques Manitoba [Afficher plus](#)

ID du client **Courriel**

Prénom **Deuxième prénom (Optionnel)** **Nom de famille**

Date de naissance 
*Format de date: DD-MMM-YYYY

Résidence
Nous l'utilisons pour confirmer votre admissibilité à un permis et les frais applicables.

Statut de résident (Optionnel)

Permis électroniques

MANITOBA



Comment récupérer un document PDF pour impression

5. Sélectionnez la commande appropriée et cliquez sur la flèche déroulante qui lui correspond.

The screenshot shows the 'Mon Compte' page on the Manitoba website. The page has a green header with the Manitoba logo and navigation links. The main content area is divided into a sidebar and a main panel. The sidebar contains four menu items: 'Mes Détails de Compte', 'Mes commandes et permis', 'Mes degrés de priorité', and 'Mon sondage sur les récoltes de chasseur'. The main panel is titled 'Mes Commandes' and displays a list of orders. A yellow circle highlights a dropdown arrow on the first order.

Date	Commande #	Prix de la commande
30 mars 2026	100008551	29,40 \$
30 mars 2026	100008550	29,40 \$
20 janvier 2026	100003809	44,50 \$
20 janvier 2026	100003808	113,50 \$

Permis électroniques

MANITOBA



Comment récupérer un document PDF pour impression

6. Pour télécharger votre permis, cliquez sur le bouton « Afficher le permis (PDF) ». Votre permis sera alors téléchargé et accessible sur votre ordinateur ou appareil mobile.

Mon Compte

- Mes Détails de Compte
Gérez vos renseignements personnels
- Mes commandes et permis**
Permis, Licences et Demandes
- Mes degrés de priorité
Vérifiez l'état d'avancement du tirage au sort
- Mon sondage sur les récoltes de chasseur
Consulter et remplir l'historique des enquêtes

Mes Commandes | Mes Demandes

30 mars 2026 | Prix de la commande : 29,40 \$

Commande # 100008551

Licence/permis: **Permis de pêche à la ligne annuel pour résident du Manitoba** | Statut: **Actif**

Numéro de licence / Permis #: 100004641 | Accordé une licence au 2026

Valide à partir du 30 mars 2026 | Valide jusqu'au 30 avr. 2027

Prix 29,40 \$ | Frais de transaction 0,00 \$

Voir la Licence (PDF)

Voir le reçu

Si vous avez d'autres questions, veuillez envoyer un courriel à elicensing@gov.mb.ca